

# Kratki vodič za W50 (CRO)



Model: W50

Napon punjenja: 5V

Veličina ekrana: 1.39 inch

Vrijeme punjenja: 3 hours

Kapacitet baterije: 370 mAh

Trajanje baterije: 5 days

Vodotpornost: 10M

Bluetooth verzija: BLE 5.3

Materijal ekrana: Staklo

Širina remena: 22 mm

Operativna temperatura: -10 °C-40°C

## Kontrolirajte svoj sat



### 1 Funkcijska tipka

Pritisnite

● Probudi zaslon

● Povratak na početni zaslon

● Pauziraj/nastavi sportske aktivnosti

● Uđite u sučelje izbornika  
Držite

● Uključite/isključite sat

● Ponovno pokrenite sat

● Resetirajte sat

● Dugi pritisak 10-12 sekundi

### 2 SPORTSKA TIPKA

za prisilno resetiranje

Pritisnite

● Probudi zaslon

● Uđite/izađite iz sportskog sučelja

### 3 Zaslon osjetljiv na dodir

● Držite početni zaslon za promjenu brojčanika

● Povucite za prelazak na različita sučelja

● Dodirnite za ulazak u funkciju

● Povucite zaslon udesno za povratak na prethodno sučelje

Napomena: Udaljenost između mobilnog telefona i sata treba biti manja od 10 metara. Ako dođe do prekida veze, osvježite sučelje aplikacije.

## Korištenje vašeg sata

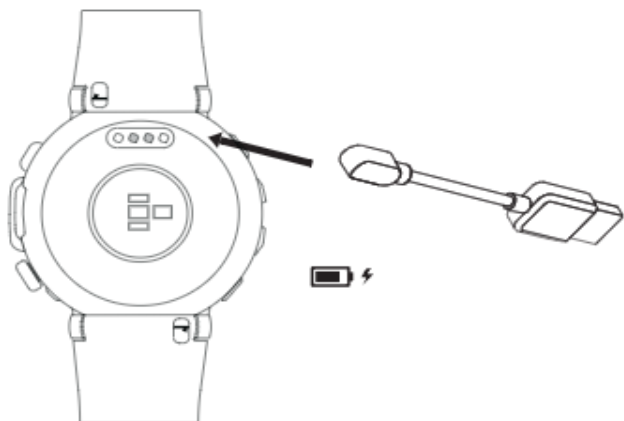
### 1 Punjenje

Prije nego što prvi put koristite svoj W50, napunite bateriju do punog kapaciteta. Preporučuje se korištenje konvencionalnog punjača iznad 5V za punjenje, a ne USB sučelja na računalu.

• Postavite magnetski punjač na magnetske točke za punjenje sata.

• Dok se vaš sat puni, zaslon će prikazivati napredak.

• Kada je baterija potpuno napunjena, uklonite punjač.



### 2 Instalirajte Infowear aplikaciju na svoj pametni telefon

Možete preuzeti Infowear aplikaciju iz Apple Store-a/Google Play-a ili skenirati QR kodove s lijeve strane za preuzimanje.



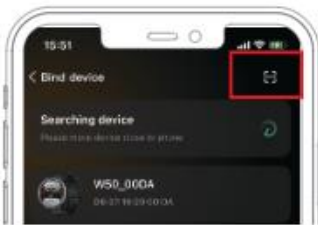
### 3 Povezivanje uređaja



1 Uključite Bluetooth na svom telefonu.

2 Otvorite Infowear aplikaciju. Idite na stranicu "Uređaj" i dodirnite "dodaj uređaj", zatim skenirajte QR kod na satu za uparivanje.





③ Pritisni "QR" QR kod na satu za uparivanje

④ Uključite podsjetnik za informacije, uključite funkciju vremena, odaberite jezik sata i dovršite povezivanje.





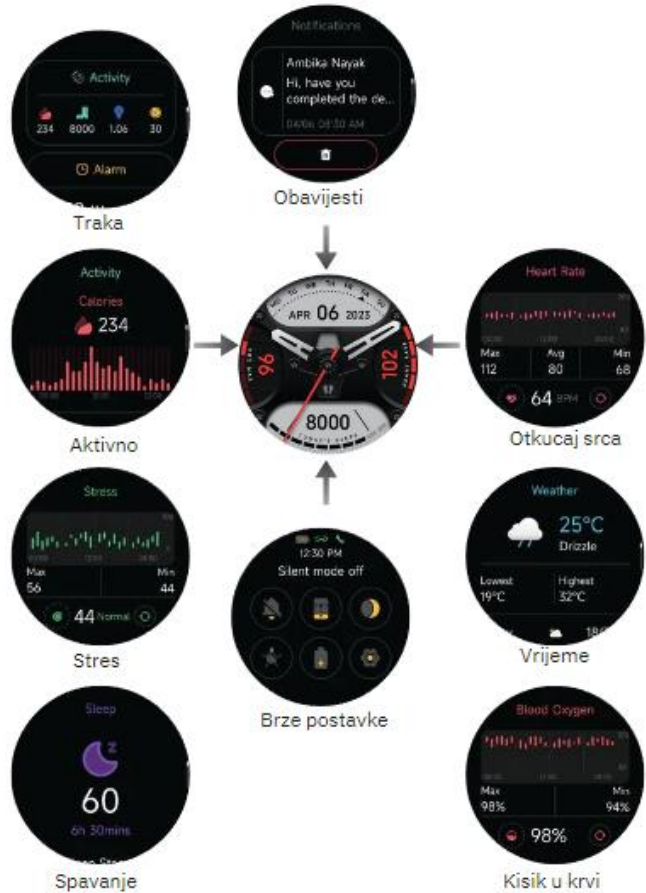
Scan the QR code Right and follow the video instructions to connect the watch



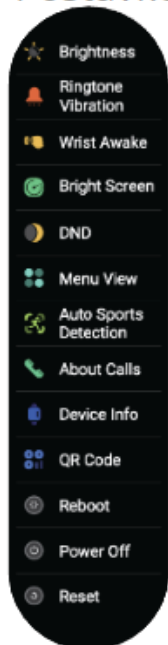
video guide connection

### Napomena:

Samo kada je vaš sat povezan s Infowear aplikacijom, aplikacija radi na vašem telefonu i "Obavijesti" su omogućene u aplikaciji, poruke će biti obaviještene.



### Postavke



- Svjetlina  
Možete postaviti svjetlinu sata.
- Vibracija za zvono  
Možete postaviti razinu vibracije za dobivanje obavijesti. Također možete odabrati da sat bude u tihom načinu rada.
- Buđenje zapešća  
Uključite buđenje zapešća i postavite automatsko gašenje ekrana prema vašim preferencijama.
- Vrijeme trajanja svijetlog ekrana  
Možete postaviti vrijeme trajanja svijetlog ekrana prema vašim preferencijama.
- DND (Ne ometaj)  
Možete postaviti trajanje DND-a na satu. Unesite vrijeme početka i završetka.
- Pogled izbornika  
Možete postaviti glavni izbornik prema vašim preferencijama.

#### · Informacije o uređaju

Ovdje ćete pronaći sve informacije vezane za uređaj, uključujući naziv uređaja, naziv Bluetootha i verziju.

#### · QR kod Skenirajte

QR kod za povezivanje s aplikacijom.

· Ponovno pokretanje Možete odabrati ponovno pokretanje sata.

#### · Isključivanje

Možete odabrati isključivanje sata.

#### · Resetiranje

Možete odabrati resetiranje. Imajte na umu da će se resetiranjem izbrisati svi vaši podaci i postavke.

### Važni sigurnosni vodič

Neki ljudi s osjetljivom kožom mogu reagirati kada im je koža dulje vrijeme izložena materijalima korištenim u satovima. To može biti uzrokovano alergijama, okolišnim faktorima, dugotrajnom izloženošću iritantima poput znoja i sapuna ili drugim čimbenicima. Ako imate poznate alergije na koži, obratite posebnu pozornost kada nosite sat.



Ako se vaš sat smoči, temeljito ga očistite i osušite prije nego što ga ponovno stavite na zapešće.



Pobrinite se da vam je koža suha prije nego što ponovno stavite sat.



Molimo vas da ne nosite sat previše stegnuto.



Dugotrajno trljanje i pritisak mogu iritirati kožu, stoga povremeno skinite sat kako biste odmorili zapešće.

## JAMSTVENI LIST

Kupac potvrđuje da je proizvod kupio u ispravnom stanju i da prihvaća uvjete jamstva. Jamstvo vrijedi isključivo ako je jamstveni list pravilno popunjen, ovjeren te potpisan od strane prodavatelja i kupca. Prilikom reklamacije, uz jamstvo se prilaže i dokaz o kupnji (originalni račun i sl.). Izjava davatelja jamstva

Jamstveni list izdaje se kupcu u skladu sa zakonskim propisima Republike Hrvatske. Jamstveni rok za Blackview proizvod je 24 mjeseca i za pametne satove 12 mjeseci od datuma kupnje proizvoda, a jamstvom davatelj jamstva jamči da će u slučaju kvara proizvoda tijekom jamstvenog roka, isti dovesti u ispravno stanje. U slučaju potrebe za servisom u jamstvenom roku, kvar treba prijaviti ovlaštenom servisnom centru za Blackview proizvode.

## UVJETI JAMSTVA

1. Jamstveni rok za proizvod je 24 mjeseca (12 mjeseci za slušalice i pametne satove) od dana kupnje proizvoda. Za dodatnu opremu (baterije, punjači, memorijske kartice, slušalice, tipkovnica itd.) jamstveni rok je 6 mjeseci od datuma kupnje proizvoda. 2. Kupcu se jamči funkcionalnost kupljenog proizvoda tijekom jamstvenog roka. U slučaju kvara, ovlaštenu servisnu centar obavezan je popraviti proizvod u zakonski propisanom roku od dana prijave kvara. Ako popravak nije moguć u naznačenom roku, proizvod će biti zamijenjen novim istim ili sličnim modelom. 3. Servisiranje proizvoda u jamstvenom roku mora biti obavljeno od strane ovlaštenog servisnog centra navedenog u ovom jamstvenom listu. Blackview neće snositi troškove popravka koji su obavljeni od strane neovlaštenog servisnog centra, a kvarovi nastali nakon popravka od strane neovlaštene osobe, ugradnjom neoriginalnih rezervnih dijelova ili upotrebom neoriginalnog polovnog materijala, neće biti pokriveni ovim jamstvom. 4. Kupac se mora pridržavati proizvođačevih uputstva za upotrebu i proizvod koristiti isključivo za namijenjenu svrhu. 5. Kupac gubi pravo na jamstvo ako je kvar nastao uslijed nepridržavanja uputstava ili ako je došlo do mehaničkog oštećenja zbog nepažnje kupca. 6. Prilikom reklamacije kupac je dužan ukloniti iz proizvoda SIM karticu, memorijsku karticu i šifru zaključavanja. 7. Kupac je dužan podatke iz telefona te osobne postavke sačuvati, odnosno pohraniti (imenik, melodije, slike, video zapise i sl.) jer servis ne preuzima obavezu čuvanja istih prilikom jamstvenog i izvanjamstvenog servisiranja.

8. Jamstvo neće važiti u sljedećim slučajevima:

- U slučaju kršenja uvjeta iz točaka 3, 4, 5,
- Ako serijski broj /IMEI na jamstvenom listu ne odgovara serijskom broju/IMEI na uređaju
- Ukoliko uređaj nije korišten u namijenjenu svrhu, ukoliko nije podešen i održavan u skladu s uputstvima za upotrebu i održavanje uređaja
- U slučaju popravka ili zamjene dijelova koji su predmet dotrajalości uslijed normalnog korištenja (potrošni dijelovi)
- U slučaju termičkih, mehaničkih oštećenja izazvanih udarom groma, požarom, nesretnim slučajevima, vibracijama i drugim sličnim uzrocima koji nisu pod kontrolom proizvođača
- Ako je uređaj bio izložen djelovanju kiše, vlage kao i korišten u ekstremnim toplinskim i klimatskim uvjetima ili bio izložen naglim promjenama ovih uvjeta
- Ako su oštećenja nastala utjecajem hrane ili zalijevanjem tekućinom
- Ako je prilikom upotrebe mijenjan originalan softver ili su korišteni uređaji za povezivanje, dijelovi ili potrošni materijal koji nisu proizvod tvrtke Blackview niti su odobreni za korištenje od strane proizvođača uređaja
- Ako je uređaj korišten izvan okvira naznačenih u uputstvu za upotrebu proizvoda, izvan parametara mreže, ili ako nije korišten unutar mreže i/ili pod opterećenjima različitim od onih preporučenih od strane proizvođača.
- Ako je došlo do oštećenja baterije uslijed prepunjavanja iste
- Ako je izvršena zamjena maske telefona na modelima kod kojih nije predviđena zamjena maske telefona od strane korisnika
- 9. U slučaju da jamstveni list nije pravilno popunjen sa svim odgovarajućim podacima odgovornost snosi prodavatelj. Prepravke na jamstvenom listu nisu dozvoljene.
- 10. Ukoliko državno zakonodavstvo ne predviđa drugačije, prava iz ovoga jamstva su isključiva i konačna prava kupca, a Blackview, njegova predstavnništva i ovlaštenu partneri neće biti odgovorni za bilo koji indirektni ili direktan gubitak ili štetu naneseću Blackview proizvodima koji proizlaze iz nepoštovanja ovdje opisanih uvjeta jamstva.

## IZJAVA O SUKLADNOSTI:

Proizvod je sukladan zahtjevima zakona o telekomunikacijama, odnosno primijenjenim normama.  
izjava je dostupna na [www.se-mark.hr](http://www.se-mark.hr)

## JAMSTVENI LIST

---

Šifra i naziv uređaja

---

Serijski broj

---

Broj računa, datum prodaje

---

Potpis i žig prodavatelja

Jamstveni rok: 24 mjeseca od dana kupnje uređaja,  
osim za slušalice i pametne satove- 12 mjeseci

UVOZNIK:

SE-MARK d.o.o.  
Bjelovarska cesta 36a, 10360 Sesvete, Hrvatska  
tel. 01/2009 060 fax. 01/2000 446  
www.se-mark.hr

OVLAŠTENI BLACKVIEW SERVISNI CENTRI:

SE-MARK d.o.o.  
SE-MARK d.o.o. Bjelovarska 36a, Sesvete, Hrvatska  
Uz jamstveni list UVIJEK priložiti račun ili otpremnicu